

# 2017

---

## Sagsstatistikker



Skatteankestyrelsen



# Indhold

2	Til- og afgang af klager
6	Gennemsnitlige sagsbehandlingstider
8	Sagsudfald
9	Retsmøder
10	Ankenævnsmøder
11	Omkostningsgodtgørelse
12	Domstolssager
14	Ombudsmandssager

# Til- og afgang af klager

Skatteankestyrelsen modtog i 2017 i alt 8.072 klager, og afsluttede i alt 15.783 sager. Den samlede sagsbeholdning blev nedbragt med 6.539 sager i løbet af 2017 til i alt 24.677 sager ultimo 2017. Det bemærkes, at den samlede beholdning af klager ikke er nedbragt i samme omfang som forskellen mellem indkomne og afsluttede sager. Det skyldes efterreguleringer for tidligere år – især på vurderingsområdet, hvor enkelte klager har vist sig at omfatte et stort antal ejendomme.

Til- og afgang af klager samt beholdningen for de enkelte afgørelsesmyndigheder fra 2014-2017 kan ses i tabel 1.

**Tabel 1: Til-, afgang og beholdning af klager for de enkelte afgørelsesmyndigheder fra 2014-2017**

	2014	2015	2016	2017
<b>Tilgang i alt</b>	<b>15.158</b>	<b>15.155</b>	<b>12.909</b>	<b>8.072</b>
Motorankenævn	1.466	1.239	975	1.010
Skatteankenævn	1.052	1.256	1.152	858
Vurderingsankenævn	3.620	1.666	3.545	1.433
Landsskatteretten	6.466	8.336	5.859	2.990
Skatteankestyrelsen	2.554	2.658	1.378	1.781
<b>Afgang i alt</b>	<b>7.186</b>	<b>11.193</b>	<b>12.964</b>	<b>15.783</b>
Motorankenævn	1.101	868	1.455	998
Skatteankenævn	599	614	721	645
Vurderingsankenævn	1.249	2.305	2.180	5.960
Landsskatteretten	1.703	3.861	6.964	6.409
Skatteankestyrelsen	2.534	3.545	1.644	1.771
<b>Beholdning</b>	<b>25.404</b>	<b>29.720</b>	<b>31.216</b>	<b>24.677</b>
Motorankenævn	1.764	2.130	1.598	1.613
Skatteankenævn	1.728	1.900	2.087	2.048
Vurderingsankenævn	8.395	5.887	6.591	7.701
Landsskatteretten	11.661	18.536	19.695	11.958
Skatteankestyrelsen *	1.858	1.267	1.245	1.357

\*Sager i beholdningen med Skatteankestyrelsen som afgørelsesmyndighed

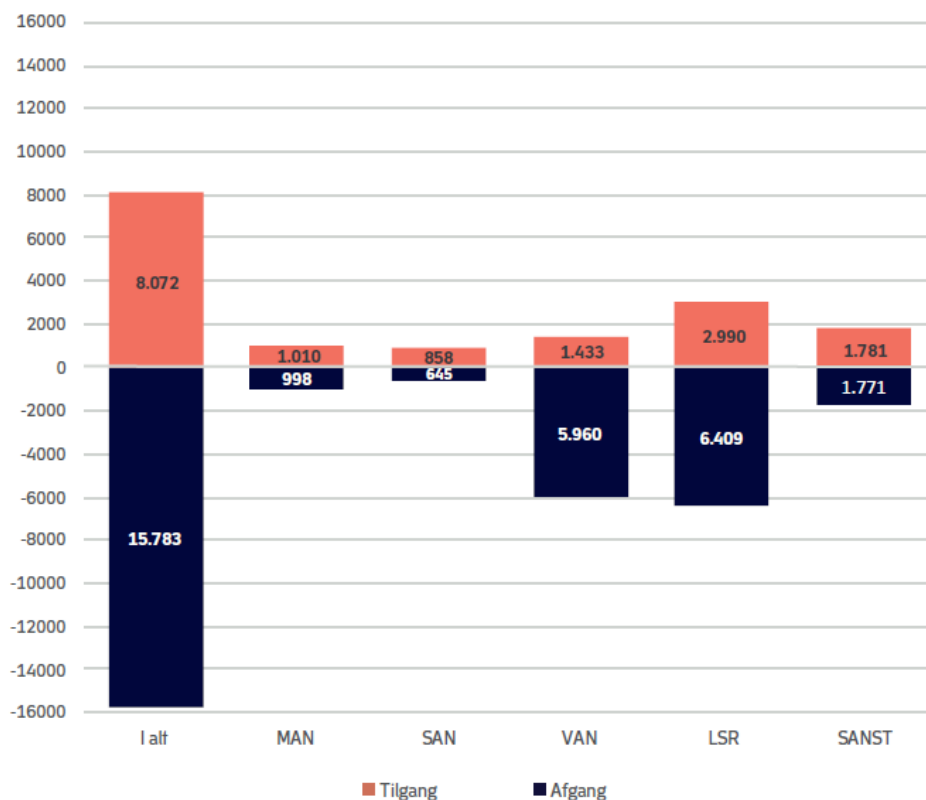
Den samlede tilgang af klager har været relativt stabil i 2014 og 2015 med ca. 15.000 pr. år, men er faldet i 2016 med ca. 2.000 sager og i 2017 med ca. 4.800 sager, primært på grund af et fald i tilgangen af FFF-klager (klager omhandlende fradrag for forbedringer i grundværdien).

Indkommende klager fordeles til en afgørelsesmyndighed og indgår i afgørelsesmyndighedens beholdning af sager, jf. tabel 1. Fordelingen er et øjebliksbillede på opgørelsestidspunktet for det enkelte år, idet vurderings- og skatteankenævnsager efterfølgende kan blive flyttet til Landsskatteretten enten som følge af frit-valgs-ordningen, eller fordi sagen fx har principiel karakter og derfor skal afgøres af Landsskatteretten.

Styrelsens sagsafgang har været stigende fra 2014-2017. Antallet af afsluttede sager steg med 2.819 fra 2016 til 2017, hvilket svarer til en stigning på 21 pct.

Fordelingen af til- og afgang af sager for de enkelte afgørelsesmyndigheder i 2017 fremgår af figur 1. Denne viser, at det særligt er vurderingsankenævnene og Landsskatteretten, der har en større afgang end tilgang af sager.

Figur 1: Til- og afgang af sager for de enkelte afgørelsesmyndigheder i 2017

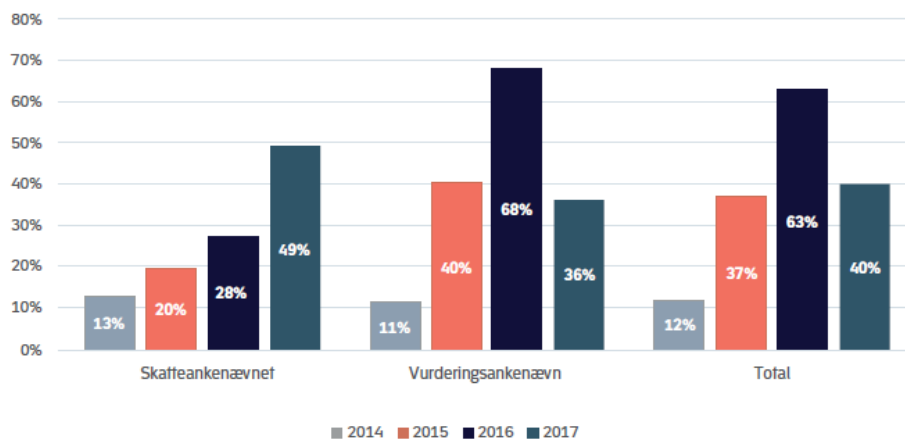


MAN = motorankenævn, SAN = skatteankenævn, VAN = vurderingsankenævn, LSR = Landsskatteretten, SANST = Skatteankestyrelsen

Figur 2 nedenfor viser udviklingen i brugen af frit-valgs-ordningen, dvs. antallet af skatte- og vurderingsankenævnsager som på grund af frit-valgs-ordningen er blevet afgjort af Landsskatteretten. Den samlede andel af afsluttede sager, hvor klageren har ønsket en afgørelse fra Landsskatteretten i stedet for et ankenævn, er faldet fra 63 pct. i 2016 til 40 pct. i 2017. Det skyldes navnlig, at de FFF-sager, hvor klageren havde valgt Landsskatteretten, blev flyttet til ankenævnene pr. 1. januar 2017. Flytningen af sagerne var en følge af lov nr. 1665 af 20. december 2016.

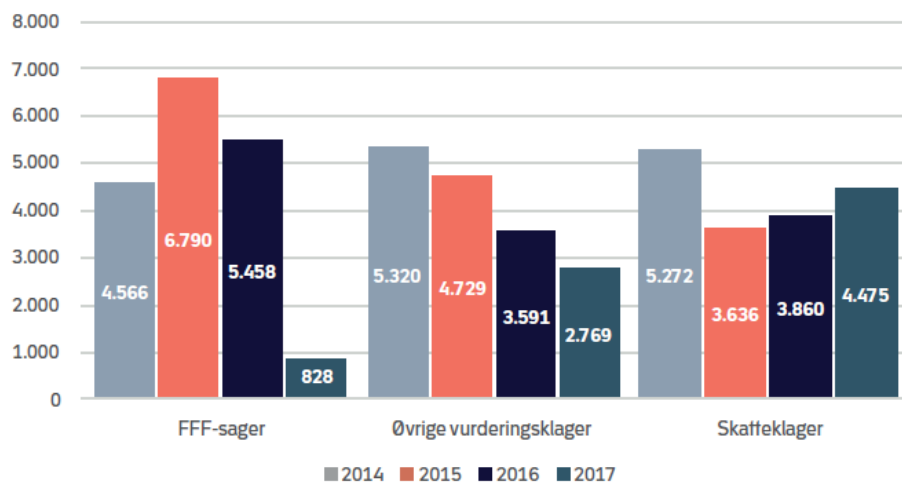
Andelen af afsluttede sager, hvor klageren har ønsket en afgørelse fra Landsskatteretten i stedet for et skatteankenævn er steget fra 13 pct. i 2014 til 49 pct. i 2017. Omvendt er andelen af afsluttede sager, hvor klageren har ønsket en afgørelse fra Landsskatteretten i stedet for et vurderingsankenævn faldet fra 68 pct. i 2016 til 36 pct. i 2017.

**Figur 2: Landsskatteretten valgt – andel af afsluttede sager**



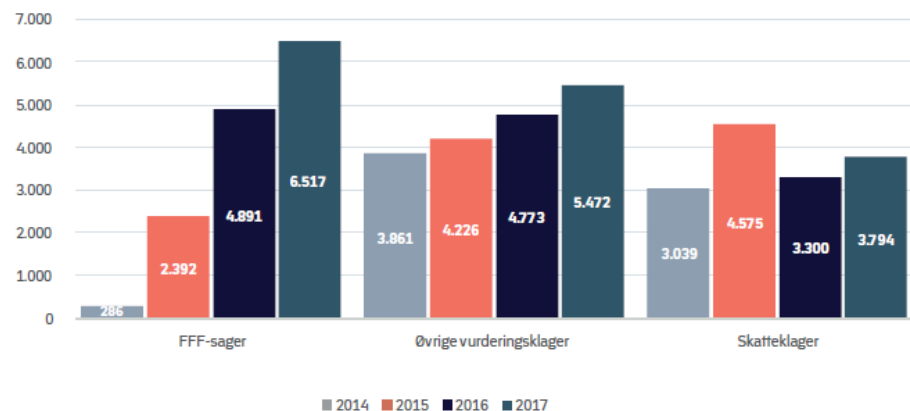
Styrelsens sagstilgang af FFF- sager faldt fra 2016 til 2017 med ca. 4.800 sager, mens sagstilgangen af øvrige vurderingssager faldt med ca. 800 sager. Sagstilgangen på skatteområdet har været stigende fra 2015 til 2017. Udviklingen i sagstilgangen fra 2014 til 2017 fremgår af figur 3 nedenfor.

**Figur 3: Tilgang i 2014-2017 fordelt på FFF-sager, øvrige vurderingssager samt skattesager**



Skatteankestyrelsens totale sagsafgang har været stigende fra 2014 til 2017. I 2017 blev der i alt afsluttet 15.783 sager, hvor ca. 40 pct. var FFF-sager, ca. 35 pct. øvrige vurderingssager og ca. 25 pct. skattesager. Sagsafgangen af FFF-sager og øvrige vurderingssager har været stigende igennem hele perioden fra 2014 til 2017. Sagsafgangen af skattesager er steget fra 2016 til 2017. Udviklingen i sagsafgangen fra 2014 til 2017 fremgår af figur 4 nedenfor.

**Figur 4: Afgang i 2014-2017 fordelt på FFF-sager, øvrige vurderingssager samt skattesager**



# Gennemsnitlige sagsbehandlingstider

Sagsbehandlingstiderne har været stigende fra 2014 til 2017, se tabel 2 og figur 5 herunder for de gennemsnitlige sagsbehandlingstider pr. afgørelsesmyndighed og inddrivelsessagerne særskilt.

Sagsbehandlingstiden for Landsskatteretten og vurderingsankenævnene er generelt højere end for de andre afgørelsesmyndigheder. Igennem hele perioden har Landsskatteretten og skatteankenævnene oplevet en stigning i deres gennemsnitlige sagsbehandlingstider. Den lange sagsbehandlingstid afspejler en stor sagsbeholdning med mange gamle sager, som venter længe, før den faktiske sagsbehandling går i gang. I modsætning hertil er sagsbehandlingstiden for motorankenævnene, vurderingsankenævnene og Skatteankestyrelsen faldet fra 2016 til 2017.

Sagsbehandlingstiden for inddrivelsessagerne er ved lov sat til maksimalt én måned fra det tidspunkt, hvor sagerne er fuldt oplyst. Inddrivelsessagerne bliver afgjort af Skatteankestyrelsen. Blandt andet derfor er Skatteankestyrelsens gennemsnitlige sagsbehandlingstid væsentlig lavere end gennemsnittet for de andre afgørelsesmyndigheder.

**Tabel 2: Gennemsnitlige sagsbehandlingstider for afgørelsesmyndighederne og inddrivelsessager i måneder, 2014-2017 (mdr.)**

	2014	2015	2016	2017
Motorankenævn	11,7	13,4	20,3	16,0
Skatteankenævn	10,6	15,2	18,1	19,3
Vurderingsankenævn	12,8	20,4	26,6	22,0
Landsskatteretten	15,5	22,7	26,1	29,6
Skatteankestyrelsen	4,5	6,0	9,1	6,1
Inddrivelsessager	0,5	0,8	0,5	0,4

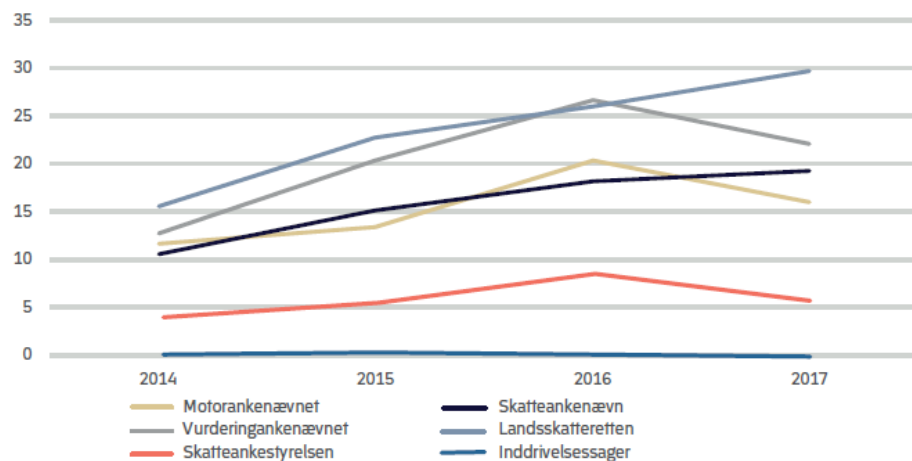
*Sager, som afgørelsesmyndighederne har været tvunget til at berostille i forbindelse med skattestraffesager, syn og skøn mv, er ikke medregnet. For inddrivelsessager regnes sagsbehandlingstiden fra det tidspunkt, hvor sagen er fuldt oplyst.*



Sager, som afgørelsesmyndighederne har været tvunget til at berostille i forbindelse med skattestraffesager, syn og skøn mv., er ikke medregnet. For inddrivelsessager regnes sagsbehandlingstiden fra det tidspunkt, hvor sagen er fuldt oplyst.

---

**Figur 5: Udvikling i de gennemsnitlige sagsbehandlingstider i måneder for afgørelsesmyndighederne og inddrivelsessager, fra 2014-2017**



# Sagsudfald

Udfaldet af de afsluttede sager fordelt på afgørelsesmyndighed i 2017 fremgår af tabel 3 og figur 6 herunder. Omkring 35 pct. af klagerne blev stadfæstet eller skærpet, og i omkring 25 pct. af sagerne fik klageren helt eller delvist medhold.

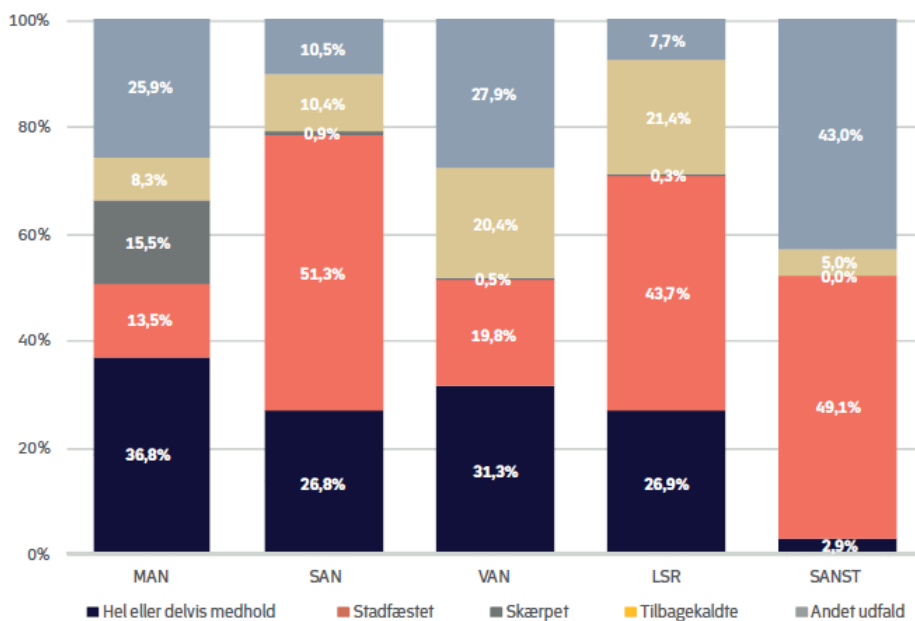
Der bliver kun givet medhold i en mindre andel af de sager, der afgøres af Skatteankestyrelsen. Det hænger sammen med de sagstyper, som styrelsen afgør. Sagstyperne er fastsat i en bekendtgørelse.

**Tabel 3: Sagsudfald fordelt på afgørelsesmyndighed 2017**

	MAN	SAN	VAN	LSR	SANST
Skærpet	155	6	32	18	0
Stadfæstet	135	331	1.181	2.800	870
Hel eller delvis medhold	367	173	1.867	1.724	51
Tilbagekaldte	83	67	1.217	1.373	88
Andet udfald *	258	68	1.663	494	762
I alt	998	645	5.960	6.409	1.771

\* Til gruppen "andet udfald" medregnes sager, der er afvist, henlagt, bortfaldet, genoptaget af SKAT, hjemvist eller sager, hvor der er nægtet genoptagelse.

**Figur 6: Sagsudfald fordelt på afgørelsesmyndighed 2017**



# Retsmøder

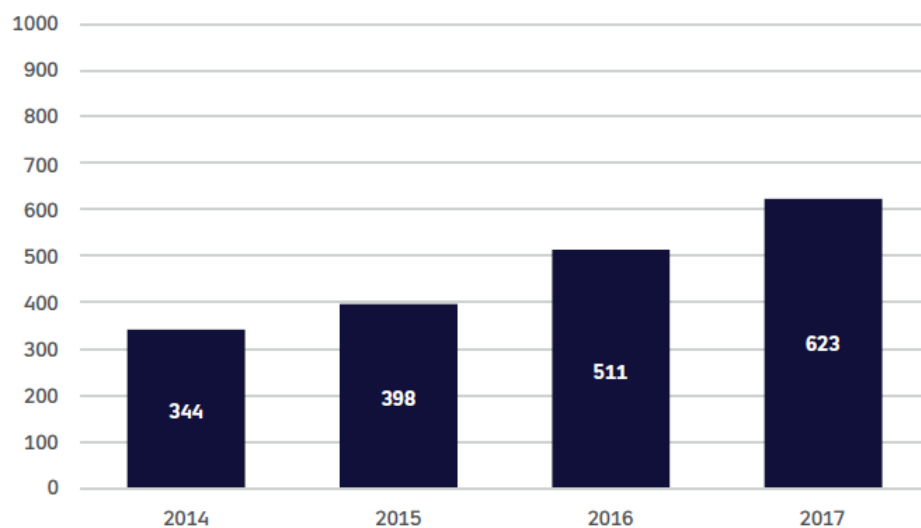
Landsskatteretten afgør langt de fleste af sine sager ved skriftlig votering. I 2017 blev 10 pct. af alle sager, der blev afgjort af Landsskatteretten, afgjort på retsmøde. Denne andel er steget fra ca. 7 pct. i 2016.

Antallet af sager, der er afgjort på retsmøde, har været stigende fra 2014 til 2017 og lå i 2017 på 623 sager, se figur 7 herunder. Dette hænger i høj grad sammen med Skatteankestyrelsens løbende organisatoriske udvikling, hvorfor Landsskatteretten generelt har fået flere sager til afgørelse.

Antallet af retsmøder hænger bl.a. sammen med sagernes kompleksitet.

---

**Figur 7: Antallet af sager afgjort af Landsskatteretten på et retsmøde**



# Ankenævnsmøder

Ankenævnene afgør kun sager på møder. Frem til den 30. juni 2014 var der 4 motorankenævn, 29 skatteankenævn, 14 vurderingsankenævn og 1 fællesankenævn. Fra den 1. juli 2014 er der 4 motorankenævn, 19 skatteankenævn, 10 vurderingsankenævn og 10 fællesankenævn.

I tabel 4 ses antallet af møder, ankenævnene har afholdt i perioden 2014-2017.

**Tabel 4: Antal ankenævnsmøder 2014-2017**

	2014	2015	2016	2017
Motorankenævn	43	37	28	27
Skatteankenævn	163	115	126	134
Vurderingsankenævn	74	64	61	68
Skatte- og vurderingsankenævn (fællesankenævn)	33	53	59	74
<b>Antal møder i ankenævnene i alt</b>	<b>313</b>	<b>269</b>	<b>274</b>	<b>303</b>

# Omkostnings- godtgørelse

Der kan gives omkostningsgodtgørelse i sager, som afgøres ved Landsskatteretten og skatteankenævnene. I tabel 5 ses udviklingen i omkostningsgodtgørelsen i årene 2014-2017.

**Tabel 5: Omkostningsgodtgørelse**

<b>Omkostningsgodtgørelse (løbende priser)</b>	<b>2014</b>	<b>2015</b>	<b>2016</b>	<b>2017</b>
Samlede udgifter til omkostningsgodtgørelse (mio. kr.)	80,0	78,7	79,1	92,6
- heraf ved Skatteankestyrelsen (mio. kr.)	1,3	1,7	2,4	2,6
- heraf ved Landsskatteretten (mio. kr.)	27,2	41,0	38,8	52,7
- heraf ved skatteankenævnene (mio. kr.)	20,3	10,8	8,5	7,6
<b>Omkostningsgodtgørelse kr. pr. sag (gennemsnit)</b>	<b>2014</b>	<b>2015</b>	<b>2016</b>	<b>2017</b>
- ved Skatteankestyrelsen	39.437	43.366	47.369	37.080
- ved Landsskatteretten	60.930	66.622	58.476	67.048
- ved skatteankenævnene	51.634	46.534	37.566	49.593

*Kilde: Skatteministeriets årlige redegørelse for udviklingen i udgifterne til omkostningsgodtgørelse i skattesager m.v.*

# Domstolssager

Langt de fleste klagesager afgøres endeligt af ankenævnene, Landsskatteretten eller Skatteankestyrelsen. En mindre del af afgørelserne indbringes dog for domstolene. 40 FFF-sager blev anlagt af skatteyderen i 2017, og sagerne udgør dermed 14 pct. af de 266 indbragte sager ved domstolene.

**Tabel 6: Antallet af indbragte sager ved domstolene**

	2014	2015	2016	2017
Sager anlagt af skatteyder	271	306	433	286
Sager anlagt af Skatteministeriet	18	13	16	6

*Kilde: Skatteministeriets departement.*

Udfaldet af sager anlagt af skatteydere har været følgende:

**Tabel 7: Sagsudfaldet i afsluttede sager ved 1. instans (landsretterne/byretterne) for sager anlagt af skatteydere**

Anlagt af skatteyder	2014	2015	2016	2017
Afvist	14	16	16	16
Hævet af skatteyder	48	51	50	216
Bekræftende til genmæle over for skatteydere principale påstand	17	4	24	50
Dom: Skatteyder fuldt medhold	18	15	15	21
Skatteyder overvejende medhold	5	2	3	0
Dom: Skatteministeriet fuldt medhold	204	126	102	99
Skatteministeriet overvejende medhold	12	4	9	5
Forlig: Skatteyder overvejende medhold	5	4	1	3
Forlig: Skatteministeriet overvejende medhold	4	6	0	1
Afsluttede sager i alt	327	228	220	411

*Bem.: 8 af de sager, der er afgjort i 2015 vedrører samme spørgsmål*

*Kilde: Skatteministeriets departement.*

Udfaldet af sager anlagt af Skatteministeriet har været følgende:

**Tabel 8: Sagsudfaldet i afsluttede sager ved 1. instans (landsretterne/byretterne) for sager anlagt af Skatteministeriet**

Anlagt af Skatteministeriet	2014	2015	2016	2017
Afvist	0	0	0	0
Hævet af Skatteministeriet	0	0	0	0
Bekræftende til genmæle over for Skatteministeriets principale påstand	3	10	1	0
Dom: Skatteyder fuldt medhold	2	1	4	0
Skatteyder overvejende medhold	0	0	0	0
Dom: Skatteministeriet fuldt medhold	8	9	13	7
Skatteministeriet overvejende medhold	2	1	0	0
Forlig: Skatteyder overvejende medhold	0	1	0	0
Forlig: Skatteministeriet overvejende medhold	0	1	0	0
Afsluttede sager i alt	15	23	18	7

*Kilde: Skatteministeriets departement.*

# Ombudsmands- sager

Ombudsmanden behandler klager over statslige og kommunale myndigheders forvaltningsvirksomhed og kan tage sager op af egen drift.

Ombudsmandens behandling af sager vedrørende ankenævnene, Landsskatteretten og Skatteankestyrelsen har haft følgende udfald i 2017:

**Tabel 9: Ombudsmandssager 2017**

	SANST	SAN	VAN	LSR
Sager i alt	29	3	1	32
- heraf afviste sager	1	2	0	10
- heraf undersøgelser uden kritik, henstilling, anbefalinger mv.	6	1	1	13
- heraf undersøgelser med kritik, henstilling, anbefalinger mv.	1	0	0	1
- heraf med anden form for behandling og hjælp til borgerne	21	0	0	8

*Kilde: Folketingets Ombudsmands beretning 2017*





Skatteankestyrelsen  
Ved Vesterport 6, 4. sal  
1612 København V

[www.skatteankestyrelsen.dk](http://www.skatteankestyrelsen.dk)