

# 2014

## Supplerende oplysninger om Skatteankestyrelsens virksomhed og afgørelser fra ankenævn, Landsskatteretten og Skatteankestyrelsen.

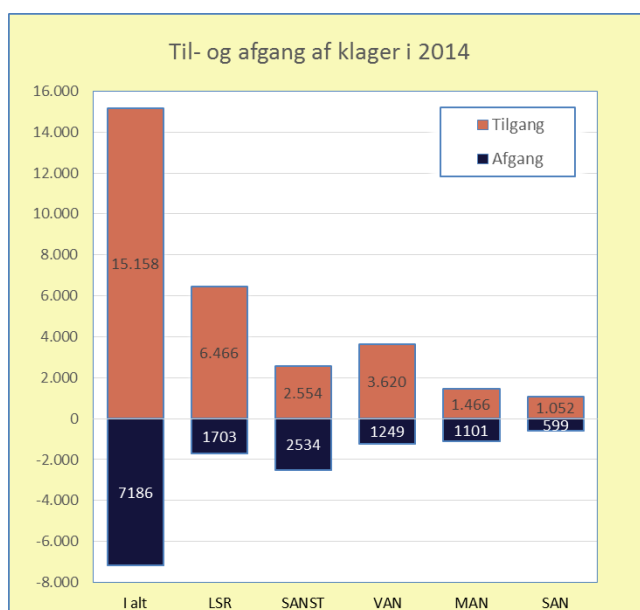
### Indhold

1. Til- og afgang af klager.....	2
2. Gennemsnitlige sagsbehandlingstid.....	3
3. Sagsudfald.....	4
4. Retsmøder .....	5
5. Ankenævnsmøder .....	5
6. Omkostningsgodtgørelse.....	6
7. Domstolssager .....	6
8. Ombudsmandssager.....	8

## 1. Til- og afgang af klager

Skatteankestyrelsen modtog i 2014 i alt 15.158 klager, og havde en afgang af klager på 7.186 sager.

Fordelingen på de enkelte afgørelsesmyndigheder fremgår af Figur 1.

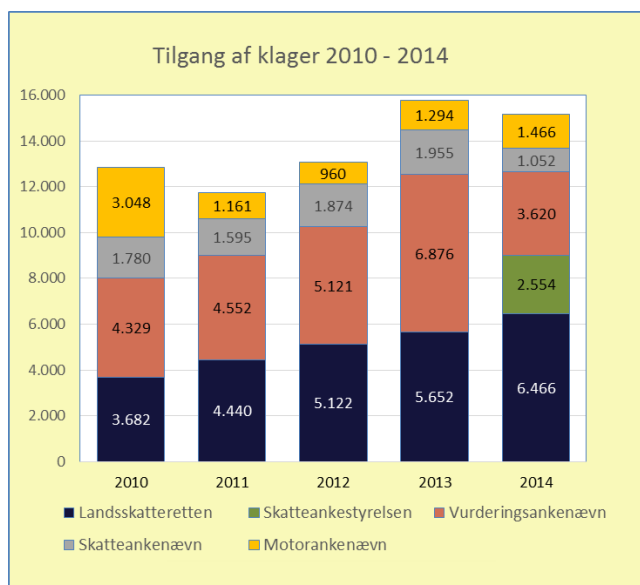


Figur 1: Til- og afgang af klager fordelt på afgørelsesmyndigheder (LSR = Landsskatteretten, SANST = Skatteankestyrelsen, VAN = vurderingsankenævn, MAN = motorankenævn, SAN = skatteankenævn).

Bemærk at indgåede klager til vurderings- og skatteankenævn kun i begrænset omfang er visiterede, og at nogle disse klager senere kan blive visiteret til Landsskatteretten og andre vil blive afgjort af Landsskatteretten, hvis den, der har klaget, ønsker det.

Den samlede tilgang af klager har været stigende i perioden 2011-2013. Tilgangen i 2014 er en smule lavere. Imidlertid er tallene ikke fuldt ud sammenlignelige på grund af ændringerne i klagerreglerne pr. 1. januar 2014. De ændrede klagerregler medfører bl.a. at ankenævnenes afgørelser ikke længere kan påklages til Landsskatteretten, og at en del af de klager, der tidligere er afgjort af Landsskatteretten og ankenævnene nu afgøres af Skatteankestyrelsen.

Tilgangen af klager fordeler sig på afgørelsesmyndigheder:



Figur 2: Tilgangen af klager 2010-2014.

Bemærk, at ændringer i klageregler gør, at tallene for 2014 ikke er sammenlignelige med tallene for de foregående år.

## 2. Gennemsnitlige sagsbehandlingstid

Sagsbehandlingstid fordelt på afgørelsesmyndighed har udviklet sig således i årene 2011 – 2014:

Gennemsnitlige sagsbehandlingstider				
Sagsbehandlingstider (mdr.)	2011	2012	2013	2014
Motorankenævn	10,8	15,8	17,5	11,7
Skatteankenævn	9,3	9,7	8,9	10,6
Vurderingsankenævn	26,6	25,1	18,3	12,8
Landsskatteretten incl. ikke nævnssager	7,1	7,9	9,5	-
Landsskatteretten	-	-	-	15,5
Landsskatteretten og Skatteankestyrelsen (gnsn.)	-	-	-	8,5
Skatteankestyrelsen	-	-	-	4,5
Inddrivelsessager	0,6	0,7	0,7	0,5

Tabel 1: Gennemsnitlige sagsbehandlingstider 2011-2014.

Sager, som afgørelsesmyndighederne har været tvunget til at berostille i forbindelse med skattestraffesager, syn og skøn, eller forelægning for EU-kommissionen eller EU's toldkodeksudvalg er ikke medregnet. Tallene for ankenævnene for 2011 – 2013 er tillige excl. tilbagekaldte klager. For inddrivelsessager regnes sagsbehandlingstiden fra det tidspunkt, hvor sagen er fuldt oplyst.

Tallene for 2014 er ikke fuldt ud sammenlignelige med tidligere år på grund af ændret fordeling af klager mellem afgørelsesmyndigheder som følge af de ændrede klageregler pr. 1. januar 2014.

### 3. Sagsudfald

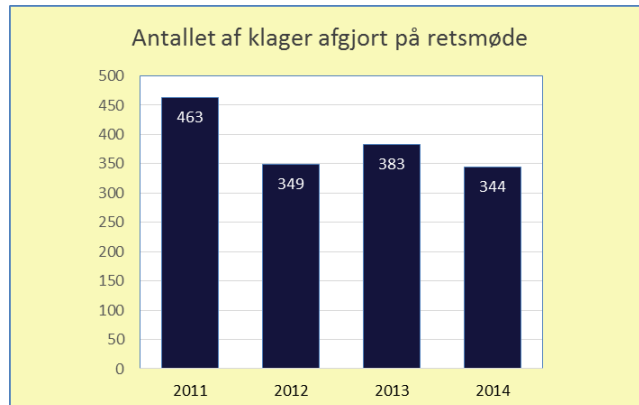
Sagerne har hos de enkelte afgørelsesmyndigheder haft følgende udfald i 2014:

Sagsudfald					
Udfald fordelt på afgørelsesmyndighed	MAN	SAN	VAN	LSR	SANST
Skærpet	10	5	5	5	4
Stadfæstet	310	254	241	697	570
Hel eller delvis medhold	385	156	481	663	107
Tilbagekaldte	91	133	278	185	129
Andet udfald	305	51	244	153	1.724
I alt	1.101	599	1.249	1.703	2.534
	MAN	SAN	VAN	LSR	SANST
Skærpet	0,9%	0,8%	0,4%	0,3%	0,2%
Stadfæstet	28,2%	42,4%	19,3%	40,9%	22,5%
Hel eller delvis medhold	35,0%	26,0%	38,5%	38,9%	4,2%
Tilbagekaldte	8,3%	22,2%	22,3%	10,9%	5,1%
Andet udfald	27,7%	8,5%	19,5%	9,0%	68,0%
I alt	100%	100%	100%	100%	100%

Tabel 2: Udfald fordelt på afgørelsesmyndighed (MAN = motorankenævn, SAN = skatteankenævn, VAN = vurderingsankenævn, LSR = Landsskatteretten og SANST = Skatteankestyrelsen)  
 Bem: Til gruppen "andet udfald" medregnes sager, der er afvist, henlagt eller bortfaldet, samt sager, hvor der er nægtet genoptagelse.

## 4. Retsmøder

Antallet af sager, der er afgjort på retsmøde, har været følgende i perioden 2011 til 2013:



Figur 3: Antallet af sager, afgjort af Landsskatteretten på et retsmøde.

Retsmødebehandlingen er medvirkende til at forlænge sagsbehandlingstiden.

## 5. Ankenævns møder

Ankenævnene har afholdt følgende antal møder i perioden 2012 til 2014

Ankenævns møder	1 halvår 2. halvår			
	2012	2013	2014	2014
Antal møder i ankenævnene				
Motorankenævn	47	47	24	19
Skatteankenævn	280	297	98	65
Vurderingsankenævn	145	143	40	34
Skatte- og vurderingsankenævn (fællesankenævn)	6	7	2	31

Tabel 3: Antal møder i ankenævnene

I perioden, der sluttede den 30/6 2014 var der 4 motorankenævn, 29 skatteankenævn, 14 vurderingsankenævn og 1 fællesankenævn. I perioden, der startede den 1/7 2014 er der 4 motorankenævn, 19 skatteankenævn, 10 vurderingsankenævn og 10 fællesankenævn.

## 6. Omkostningsgodtgørelse

Omkostningsgodtgørelsen til sager ved Landsskatteretten og skatteankenævne har udviklet sig således i årene 2010 til 2014:

Omkostningsgodtgørelse				
Omkostningsgodtgørelse (løbende priser)	2010	2011	2012	2013
Samlede udgifter til omkostningsgodtgørelse (mio.kr.)	143,6	132,1	135,0	109,1
-heraf ved Landsskatteretten (mio.kr.)	77,5	63,5	67,5	44,4
-heraf ved skatteankenævne	16,9	14,0	24,7	25,8
Omkostningsgodtgørelse pr. sag				
-ved Landsskatteretten	58.579	74.848	82.579	66.909
-ved skatteankenævne	25.944	29.385	39.327	52.723

Tabel 4: Omkostningsgodtgørelse

Tallene for 2014 foreligger endnu ikke.

Kilde: Skatteministeriets årlige redegørelser for udviklingen i udgifterne til omkostningsgodtgørelse i skattesager m.v.

## 7. Domstolssager

Langt de fleste klagesager på skatteområdet fik i 2014 deres endelige afgørelse enten ved ankenævne eller ved Landsskatteretten. En mindre del af afgørelserne indbringes dog for domstolene. Forud for 2014 kunne afgørelser fra ankenævne påklages til Landsskatteretten.

Domstolssager				
Antallet af indbragte sager ved domstolene	2011	2012	2013	2014
Sager anlagt af skatteyder	291	287	297	271
Sager anlagt af Skatteministeriet	8	17	26	18

Tabel 5: Antallet af indbragte sager ved domstolene.

En lille del af sagerne i statistikken vedrører afgørelser, som er truffet af SKAT og ikke Landsskatteretten eller ankenævne.

Kilde: Skatteministeriets Koncerncenter.

Sagsudfaldet har været følgende for sager anlagt af skatteyder:

Sagsudfaldet i afsluttede sager ved 1. instans (landsretterne/byretterne)				
Anlagt af skatteyder	2011	2012	2013	2014
Afvist	26	16	19	14
Hævet af skatteyder	68	60	49	48
Bekræftende til genmæle over for skatteydere principale påstand	26	18	14	17
Dom: Skatteyder fuldt medhold	23	13	20	18
Skatteyder overvejende medhold	4	7	10	5
Dom: Skatteministeriet fuldt medhold	150	170	137	204
Skatteministeriet overvejende medhold	11	18	7	12
Forlig: Skatteyder overvejende medhold	8	9	7	5
Forlig: Skatteministeriet overvejende medhold	7	2	3	4
<b>Afsluttede sager i alt</b>	<b>323</b>	<b>313</b>	<b>266</b>	<b>327</b>

Tabel 6: Sagsudfaldet i afsluttede sager ved 1. instans (landsretterne/byretterne) for sager anlagt af skatteydere.

En lille del af sagerne i statistikken vedrører afgørelser, som er truffet af SKAT og ikke Landskatteretten eller ankenævnene.

Kilde: Skatteministeriets Koncerncenter.

Sagsudfaldet har været følgende for sager anlagt af skatteministeriet:

Sagsudfaldet i afsluttede sager ved 1. instans (landsretterne/byretterne)				
Anlagt af Skatteministeriet	2011	2012	2013	2014
Afvist	0	0	0	0
Hævet af Skatteministeriet	0	1	0	0
Bekræftende til genmæle over for Skatteministeriets principale påstand	1	1	1	3
Dom: Skatteyder fuldt medhold	3	1	2	2
Skatteyder overvejende medhold	0	1	0	0
Dom: Skatteministeriet fuldt medhold	5	6	10	8
Skatteministeriet overvejende medhold	0	0	0	2
Forlig: Skatteyder overvejende medhold	0	0	0	0
Forlig: Skatteministeriet overvejende medhold	0	0	0	0
<b>Afsluttede sager i alt</b>	<b>9</b>	<b>10</b>	<b>13</b>	<b>15</b>

Tabel 7: Sagsudfaldet i afsluttede sager ved 1. instans (landsretterne/byretterne) for sager anlagt af skatteministeriet.

En lille del af sagerne i statistikken vedrører afgørelser, som er truffet af SKAT og ikke Landskatteretten eller ankenævnene.

Kilde: Skatteministeriets Koncerncenter.

## 8. Ombudsmandssager

Ombudsmanden behandler klager over statslige og kommunale myndigheds forvaltningsvirksomhed og kan tage sager op af egen drift.

Ombudsmandens behandling af sager vedrørende ankenævnene, Landsskatteretten og Skatteankestyrelsen har haft følgende udfald i 2014:

Ombudsmandssager						
Sagsudfaldet i Ombudsmandens afsluttede sager	2011	2012	2013	2014		
	LSR	LSR	LSR	LSR	SANST	VAN
Sager i alt	26	16	43	23	14	2
-heraf afviste sager	15	12	34	18	11	1
-heraf realitetsbehandlede sager uden kritik, henstilling mv.	10	2	8	4	2	1
-heraf realitetsbehandlede sager med kritik, henstilling mv.	1	2	1	1	1	0

Tabel 8: Ombudsmandssager

Tallene for årene 2011 – 2013 omfatter kun Landsskatteretten (LSR). For 2014 er også medtaget sager vedrørende ankenævn (Vurderingsankenævn = VAN) og Skatteankestyrelsen (SANST).

Kilde: Ombudsmandens årlige beretninger.